

TYCROC VANNIPANNEEL




Tycroc vannipaneel on valmistatud Tycroc TWP paadist, mille sisuks on ekstrudeeritud polüstüreen (inglise keelne lühend XPS foam).

Et tagada plaadi jäikus ja vastupidavus on veekindel vahtsüdamik kaetud polümeertsementkihiga, mille peal on klaaskiud-armeerimisvõrk ja seejärel polümeertsemendi teine kiht.

Selline pind on koheselt valmis viimistlustöödeks.

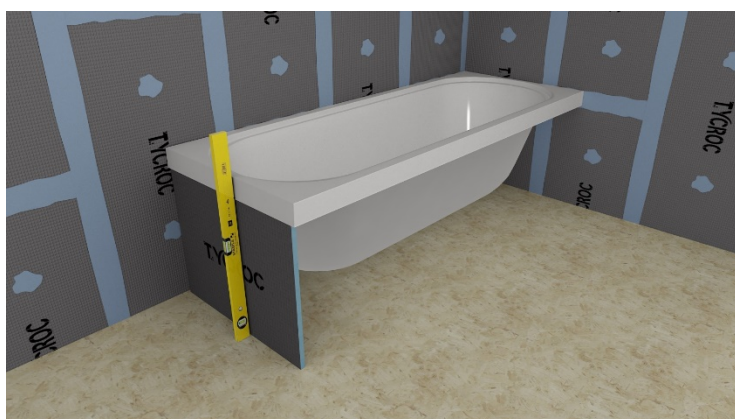
LÕIKAMINE JA LADUSTAMINE

Tycroc vannipaneeli on hõlbus lõigata kas elektrilise ketassaega, tikksaega, käsisaega või kipsinoaga. Aukude puurimiseks sobib nii kivi-, metalli- kui ka puidupuur. Ladustamisel eritingimused puuduvad, kuid soovitav on mitte ladustada serviti vältimaks võimalike kahjustusi (katkised nurgad vms.)







Vajadusel lõigata vannipaneelid sobivasse mõõtu. Veenduda, et vanni serva alla jääks lisaks Tycroc vannipaneelile ruumi ka hiljem kasutatavale keraamilisele plaadile või looduskivile. Kanda Tycroc Premium Fix liimhermeetik vannipaneeli ülemisele servale nii, et kogu serva pikkuses oleks katkematu liimhermeetiku riba.



Samasugune liimhermeetiku riba kanda ka tagaseinaga kokkupuutuval paneeli servale. Seejärel asetada paneel vanni serva alla paika, loodida ja fikseerida.



Vannipaneeli saab fikseerida reguleeritavate jalgedega, tõstes paneeli tugevalt vanni serva vastu. Reguleerimiseks sobiv 13 mm võti.



Vajadusel korrata eelnevat vanni teisel küljel. Fikseerida ja isoleerida paneelid omavahel, kasutades selleks Tycroc Premium Fix liimhermeetikut.



Selline pind on valmis viimistlustöödeks (krohvimine, värvimine, plaatimine jne.) Vajadusel saab paneeli sisse lõigata kontrollavasid.

Tähelepanu! Ülal kirjeldatud paigaldusjuhend keskendub vaid Tycroc vannipaneeli paigaldusele. Pildid taustaseinte või pöranda kohta on illustratiivsed. Detailsed juhised seina või pöranda ehitamiseks Tycroc toodetega on saadaval eraldi paigaldusjuhenditena.

VANNIPANEELIDE TOOTEKOODID JA MÕÖDUD

TOOTED	MÕÖDUD
BCS30	2100x600x30mm
BCH30	770x600x30mm

